



Informe anual de les policies locals 2022

Direcció General de Coordinació de les Policies Locals

217

cossos

11.572

efectius

1,49

efectius per mil h.
(total Catalunya)

1,66

efectius per mil h.
(municipis amb PL)

© Generalitat de Catalunya
Departament d'Interior
1a edició novembre de 2023
Dipòsit legal: B 24090-2019

Introducció

L'Informe anual 2022 de les policies locals de Catalunya continua amb la tasca de recopilar les dades dels cossos de policia local, iniciada l'any 2015, amb la finalitat d'incrementar i millorar el coneixement de les policies locals de Catalunya.

La publicació de l'Informe respon al compromís de posar a disposició de les autoritats i de tots els professionals de la seguretat, així com de la comunitat universitària i de recerca, i del públic en general, les dades sobre les policies locals que puguin contribuir a fonamentar les decisions i a incrementar el coneixement de les policies locals, en ser utilitzades en estudis i recerques.

Aquesta vuitena edició de l'Informe està marcada per la tendència iniciada l'any passat d'un increment important dels valors dels indicadors relacionats amb els serveis i actuacions policials.

L'Informe s'estructura en set blocs: cossos policials, àmbit normatiu i organització, recursos humans, recursos materials,

recursos organitzatius, sistema d'informació policial i serveis de les policies locals.

En aquesta edició, s'hi han incorporat dues novetats. D'una banda, s'han desagregat, per regions policials, les dades relatives a les condicions laborals; concretament el nombre d'hores anuals de treball i el sou brut mitjà d'un agent.

D'altra banda, al capítol sobre recursos organitzatius, s'hi ha introduït informació sobre els convenis vigents en matèria de seguretat viària i sobre les campanyes coordinades pel Servei Català de Trànsit, en què han participat les policies locals.

L'Informe ha estat elaborat a partir de les dades proporcionades per les 217 policies locals de Catalunya. En els apartats en què no es disposa de les dades de totes les policies locals, s'hi fa constar.

Finalment, volem agrair la valuosa contribució de les policies locals, que han aportat informació de la seva organització per elaborar de l'Informe.

L'informe s'ha elaborat a partir de l'explotació i l'anàlisi de les dades de 2022 aportades per les policies locals de Catalunya.

La Direcció General de la Policia ha aportat les dades d'explotació SIP i les dades referents a les juntes locals de seguretat.

El Servei Català de Trànsit ha informat sobre les dades dels convenis i les campanyes amb les policies locals, en matèria de seguretat viària.

Índex

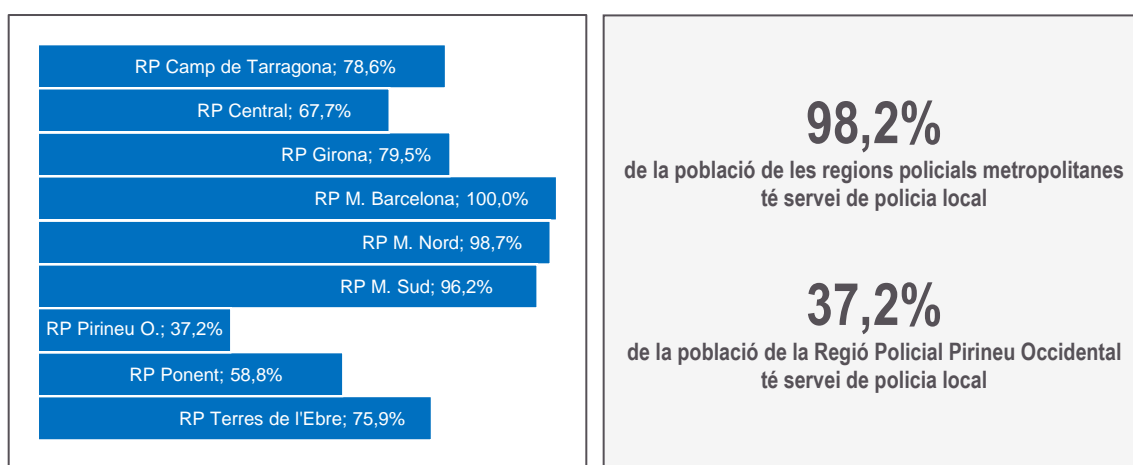
1. Cossos policials	7
2. Àmbit normatiu i organització	9
3. Recursos humans	10
4. Recursos materials	14
5. Recursos organitzatius	17
6. Sistema d'informació policial. SIP	20
7. Serveis de les policies locals	24

1. Cossos policials

El 2022, a Catalunya, amb la incorporació de la PL de Breda hi ha 217 cossos de policia local, fet que suposa que la policia local és present en el 22,9% dels municipis catalans, on viu el 89,9% de la població catalana.

La població catalana amb servei de policia local és de 6.963.429 habitants. El gràfic següent mostra el percentatge de població amb servei de policia local de cada regió policial.

Gràfic 1. Percentatge de població amb policia local a cada regió policial, 2022



Els 113 cossos de policia local de les tres regions policials metropolitanes donen servei al 98,2% de la població d'aquestes tres àrees.

D'altra banda, 25 cossos de policia local de tot Catalunya (l'11,5% del total) aglutinen més de la meitat, el 61,7%, dels efectius totals i donen servei al 60,0% de la població catalana amb servei de policia local:

Badalona	L'Hospitalet de Llobregat	Santa Coloma de Gramenet
Barcelona	Lleida	Tarragona
Calafell	Lloret de Mar	Terrassa
Castelldefels	Manresa	Viladecans
Cornellà de Llobregat	Mataró	Vilanova i la Geltrú
El Prat de Llobregat	Reus	
El Vendrell	Rubí	
Gavà	Sabadell	
Girona	Salou	
Granollers	Sant Cugat del Vallès	

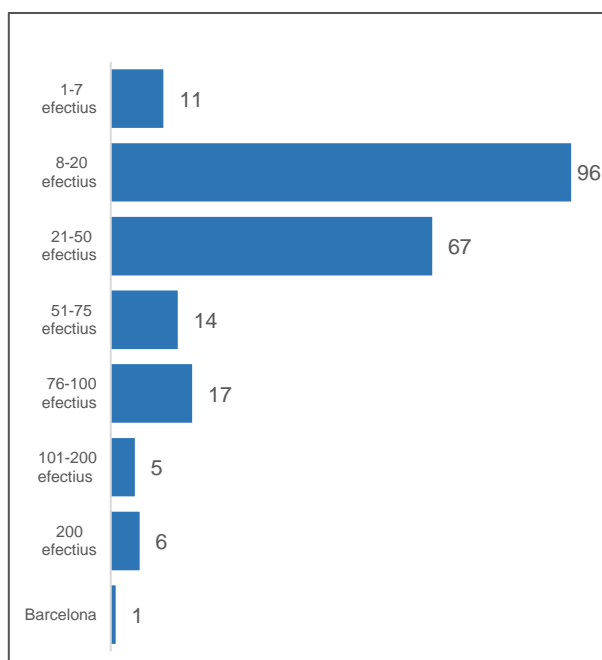
Els 50 cossos de policia local amb més efectius, el 23,0% del total, donen servei al 73,0% de la població amb servei de policia local.

Amb la incorporació de la Policia Local de Breda el nombre de cossos policials a Catalunya és de 217. La Policia Local de Riells i Viabrea es troba en fase de consolidació dels recursos humans i, per tant, formarà part de l'estadística de 2023.

Taula 1. Nombre de cossos policials segons regió policial i efectius, 2022

regions policials	cossos	%	efectius	%
RP Camp de Tarragona	18	8,3	979	8,5
RP Central	23	10,6	507	4,4
RP Girona	39	18,0	1.198	10,4
RP Metropolitana Barcelona	1	0,5	3.359	29,0
RP Metropolitana Nord	75	34,6	3.015	26,1
RP Metropolitana Sud	37	17,1	1.930	16,7
RP Pirineu Occidental	3	1,4	30	0,3
RP Ponent	9	4,1	308	2,7
RP Terres de l'Ebre	12	5,5	246	2,1
total	217	100,0	11.572	100,0

Gràfic 2. Cossos policials segons nombre d'efectius, 2022



49,3%

quasi la meitat de les polícies locals té una plantilla igual o inferior a 20 efectius

80,2%

de les polícies locals no supera els 50 efectius

Barcelona

ciutat compta amb 3.359 efectius, el 29,0% dels agents de les polícies locals de Catalunya, i dona servei al 21,1% de la població catalana

2. Àmbit normatiu i organització

Prop del 38% de les polícies locals té aprovat el seu reglament intern i el 30% té regulada la segona activitat. D'altra banda, quasi el 80% de les comissaries disposa d'oficina de recepció de denúncies (173 polícies locals).

Normativa interna

Actualment el 38% de les polícies locals de Catalunya té aprovat el seu **reglament intern**. Es manté el nombre de polícies locals que tenen pendent elaborar aquesta norma, a l'espera, en alguns casos, de poder disposar d'un model estàndard com a base.

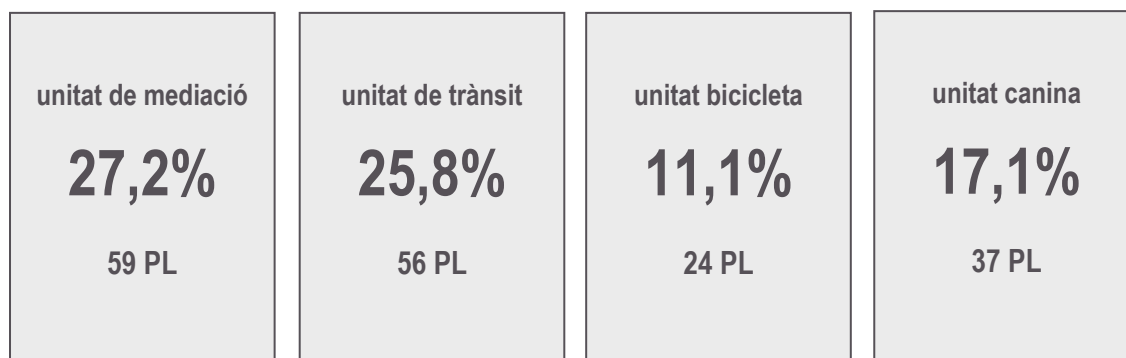
Pel que fa a la **segona activitat**, el 30 % la tenen regulada amb un reglament de segona activitat o recollida en altres instruments de regulació de condicions de treball.

D'altra banda, 202 municipis amb policia local (el 93,1%) disposen d'una **ordenança de civisme**, una eina indispensable dels ajuntaments per garantir la convivència.

Organització policial

Un total de 173 polícies locals (el 79,7%) disposa d'**oficina de recepció de denúncies**. D'altra banda, 77 comissaries de policia local (el 35,5%) compten amb una àrea **de detenció i custòdia**, de les quals 58 estan en funcionament (el 26,7% de totes les polícies locals). La resta de polícies locals traslladen les persones detingudes a les àrees de detenció i custòdia de les comissaries de Mossos d'Esquadra des de l'inici de la detenció. Així mateix, 168 polícies locals (el 77,4%) tenen un protocol amb el cos de Mossos d'Esquadra en relació amb la detenció i custòdia de detinguts.

Pel que fa a l'organització de les polícies locals, l'existència de diferents unitats s'emmarca en la resposta a les necessitats operatives de cada municipi. Les més rellevants són es següents:



3. Recursos humans

El 2022 hi ha 11.572 efectius de policia local a Catalunya, amb una mitjana d'edat de 44,2 anys. Les dones policia representen el 14,6% del total d'efectius.

Efectius

Els 11.572 efectius de policia local de Catalunya representen el **39,3% dels membres de la Policia de Catalunya**, amb una ràtio d'**1,66 agents per mil habitants**. Si es pren com a referència la població total catalana, la ràtio per mil habitants és d'1,49 agents.

El total d'efectius s'ha incrementat un 8,1% respecte del 2019, any que va presentar una disminució rellevant d'efectius per l'increment de jubilacions a causa de l'entrada en vigor del Reial decret 1449/2018, de 14 de desembre, pel qual s'estableix el coeficient reductor de l'edat de jubilació en favor dels policies locals al servei de les entitats que integren l'Administració local.

L'evolució interanual 2021-2022 presenta un increment d'efectius d'un 3,6%.

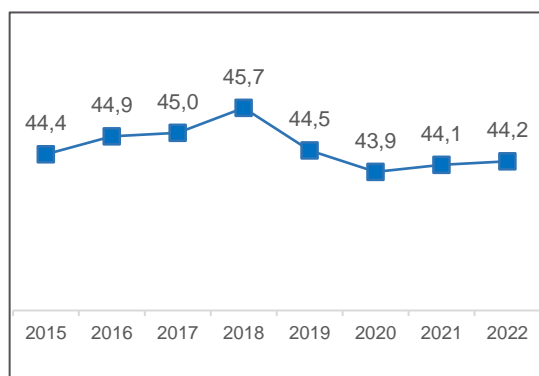
Taula 2. Evolució dels efectius segons els diferents cossos, 2015-2022

cossos	2015	2016	2017	2018	2019	2020	2021	2022
PL	10.888	10.848	10.850	10.968	10.703	10.904	11.167	11.572
CME	16.869	16.783	16.610	16.450	16.916	17.361	17.889	17.881
Policia de Catalunya	27.757	27.631	27.460	27.578	27.619	28.265	29.056	29.453

Amb les dades del 98,6% dels cossos de policia local, 214 comissaries, **la mitjana d'edat dels efectius** segueix estabilitzada entorn dels **44** anys.

L'entrada en vigor del Reial decret 1449/2018 esmentat ha tingut una relació directa en la disminució de la mitjana d'edat general durant els anys 2019-2020 i també en la seva estabilització en els anys 2021-2022, amb una mitjana d'edat que ha augmentat només una dècima.

Gràfic 3. Evolució mitjana d'edat 2015-2022



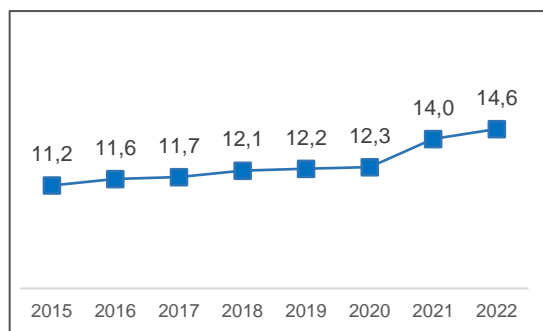
La distribució d'efectius segons les diferents **categories** no presenta canvis en relació amb anys anteriors: el 93,4% pertanyen a l'escala bàsica, el 5,2% a l'escala intermèdia i l'1,4 a les escales executiva i superior.

Taula 3. Efectius segons categoria i sexe, i % sobre el total d'efectius, 2022

categories	homes	%	dones	%	total	%
superintendent/a	1	0,0	0	0,0	1	0,0
intendent/a major	12	0,1	0	0,0	12	0,1
intendent/a	23	0,2	2	0,0	25	0,2
inspector/a	102	0,9	4	0,0	106	0,9
sotsinspector/a	137	1,2	4	0,0	141	1,2
sergent/a	411	3,6	26	0,2	437	3,8
caporal/a	1.144	9,9	135	1,2	1.279	11,1
agent	8.056	69,6	1.515	13,1	9.571	82,7
total	9.886	85,4	1.686	14,6	11.572	100,0

El percentatge de **dones** a les polícies locals ha incrementat més de mig punt el darrer any. Les dones policia, amb 1.686 efectius, representen el 14,6% del total de polícies. El 97,9% de dones pertany a l'escala bàsica i set cossos policials tenen com a cap una dona (el 3,2%): la PL de Navàs amb una agent, les PL de Cadaqués, Puigcerdà, Teià i Tiana amb caporales, la PL de Montblanc amb una sergenta i la PL de Cambrils amb una inspectora.

Gràfic 4. Percentatge dones policia 2015-2022

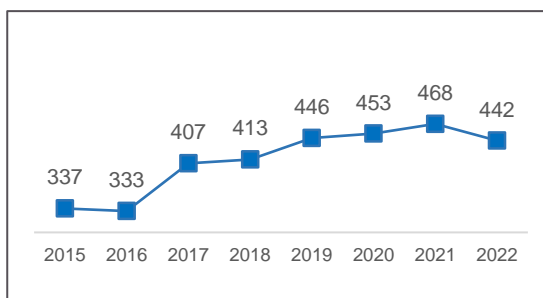


El personal en **segona activitat** representa actualment el 2,6% dels efectius totals (302), present en 41 polícies locals. Pel que fa al **personal interí**, 161 cossos de policia local (74,1%) compten amb personal interí, amb un total de 727 agents, el 6,3% dels efectius totals. D'altra banda, 41 cossos de policia local (el 18,9%) han incorporat **interins de temporada** el 2022 amb un total de 172 agents.

Hi ha 16 cossos de policia local que disposen de la figura del **vigilant municipal**. Es tracta de cossos de policia creats en els darrers anys que, en la transició d'un servei de vigilants a un cos de policia local, mantenen els vigilants preexistents com a places a extingir. En total hi ha 34 vigilants municipals en aquesta situació.

Als efectius policials s'hi ha d'afegir un altre personal de suport. Si els darrers anys el **personal d'administració** a les comissaries s'ha anat incrementant de manera continuada, el 2022 mostra un descens de 26 efectius, un 5,6% menys que el 2021 fins a posar-se a nivell previ a la pandèmia. El personal d'administració a les polícies locals està present a més de la meitat de les comissaries (112).

Gràfic 5. Evolució personal d'adm. 2015-2020



Els **agents cívics** estan presents en el 32,7% de municipis amb policia local (71 municipis), amb 332 efectius; el 5,5% de les comissaries (12 comissaries) compta amb **agents de mobilitat**, amb 50 agents.

D'altra banda, l'any 2022, 147 municipis amb policia local (el 67,7%) van contractar **seguretat privada**. Aquesta xifra representa un augment del 7,3% respecte del 2021, amb un còmput de 598 serveis realitzats, més els serveis que haurien realitzat empreses de seguretat privada de manera continuada o amb una periodicitat determinada en 17 municipis amb policia local (actes de festa major, serveis a la platja, vigilància d'edificis...), que no comptabilitzen la feina per serveis d'actuació.

Aspectes laborals

El model de funcionament més freqüent és l'**horari rotatiu** (en el 75,1% de les policies locals), un horari combinat fix-rotatiu en quasi el 10,1% i un horari fix en l'11,5% de les policies locals. No contesta el 3,3% de les PL. Amb les dades del 94,5% de les policies locals (205), la **jornada de treball anual mitjana és de 1.632 hores**.

Taula 4. Jornada laboral mitjana segons regió policial, 2022

regions policials	jornada laboral mitjana
RP Camp de Tarragona	1.570,6
RP Central	1.650,3
RP Girona	1.669,7
RP Metropolitana Barcelona	1.608,0
RP Metropolitana Nord	1.620,5
RP Metropolitana Sud	1.618,4
RP Pirineu Occidental	1.672,3
RP Ponent	1.678,2
RP Terres de l'Ebre	1.640,7
total	1.632,2

La informació sobre el sou mitjà brut dels agents ha estat facilitada per 199 policies locals, un 92,2% dels cossos, i és de 32.215 €. L'alt percentatge de respostes sobre aquesta variable ens permet presentar les dades per regions policials.

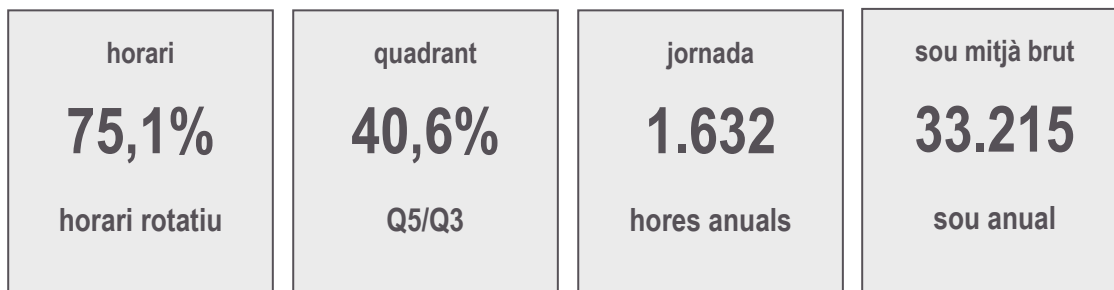
Taula 5. Sou brut anual segons regions policials, 2022

regions policials	nombre de PL	sou mitjà
RP Camp de Tarragona	18	35.895
RP Central	19	32.114
RP Girona	37	31.818
RP Metropolitana Barcelona	1	44.517
RP Metropolitana Nord	69	33.632
RP Metropolitana Sud	34	33.045
RP Pirineu Occidental	3	28.606
RP Ponent	7	33.296
RP Terres de l'Ebre	11	33.521
total	199	33.215

El resultat del sou mitjà sense la RP Metropolitana Barcelona (GUB) que informa un sou mitjà de quasi nou punts per sobre de la segona regió amb més sou, i sense les dades de la RP Pirineu Occidental que presenta una mitjana de més de quatre punts inferior a la superior immediata, no varia la mitjana total del sou brut anual de les policies locals 33.228 €.

Pel que fa als **expedients disciplinaris**, durant l'any 2022 se n'han instruït 84 en 40 policies locals. El 23,8% per falta lleu, el 61,9% per falta greu i el 14,3% per falta molt greu.

La **representació sindical** a les policies existeix en el 92,6% de les comissaries, en el 49,3% la representació sindical és a càrrec d'un únic sindicat, en el 24,4% a càrrec de dos sindicats i en el 18,9% de tres.

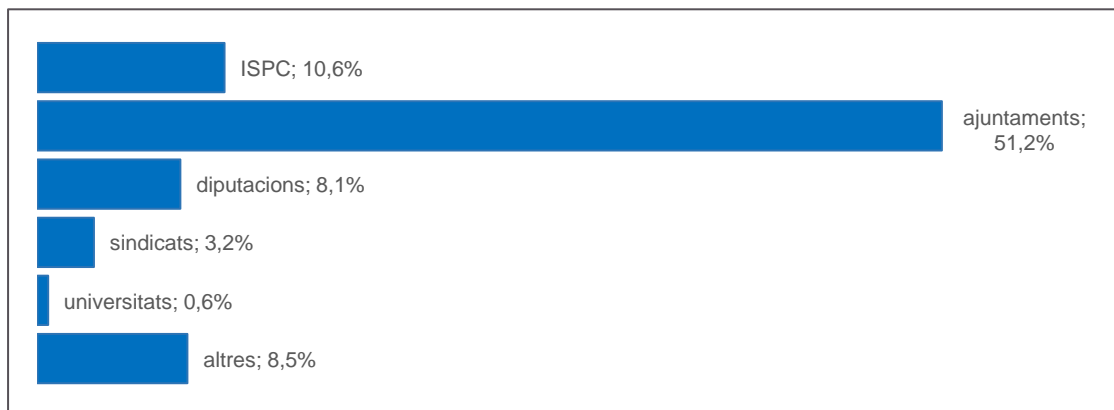


Formació

Les dades fan referència a la formació rebuda en 176 cossos.

Els cursos sobre seguretat ciutadana representen el 44,9% de la formació continuada rebuda per les policies locals; els de l'àmbit del trànsit, el 15,7% i els relacionats amb l'àmbit assistencial, el 27,6%.

Gràfic 6. Distribució del total d'assistents per entitat, 2022



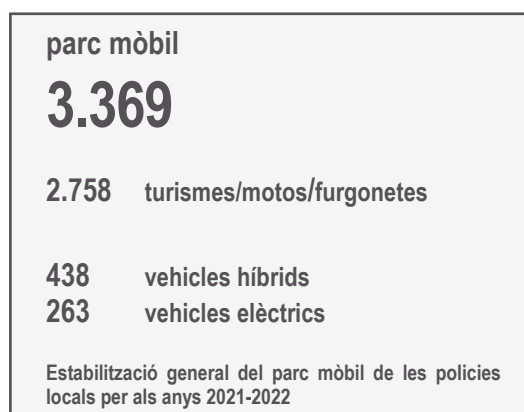
4. Recursos materials

El material operatiu segueix una tendència general a una alça moderada amb un increment important del material informàtic i de videovigilància.

Actualment el parc mòbil està compost per 3.369 vehicles, entre els quals **els turismes, les motos i les furgonetes (2.758 vehicles)**, representen el 81,9% del total. En aquest grup de vehicles, els híbrids representen el 15,9% (438 unitats) i mostren un increment respecte de l'any anterior d'un 9,0%; els vehicles elèctrics representen el 10,4% (287 unitats) i mostren un increment d'un 9,5%.

Taula 6. Parc mòbil, 2022

parc mòbil	nombre	%
motos	1.266	37,6
turismes	1.255	37,3
bicicletes	397	11,8
furgonetes	237	7,0
grues	78	2,3
altres	69	2,0
remolcs	38	1,1
ciclomotors	29	0,9
total	3.369	100,0



El nombre d'unitats del **material informàtic** bàsic és estable, els ordinadors de taula representen quasi el 60% d'aquest material i les PDA quasi el 25%, amb 1.431 unitats.

La utilització de tauletes com a mitjà de connexió al sistema d'informació policial (SIP) i a d'altres programes de gestió policial segueix mostrant un increment d'ús important: el 2022 ja estan presents en el 68,2% de les polícies locals, amb un increment interanual del 24,3% respecte del 2021.

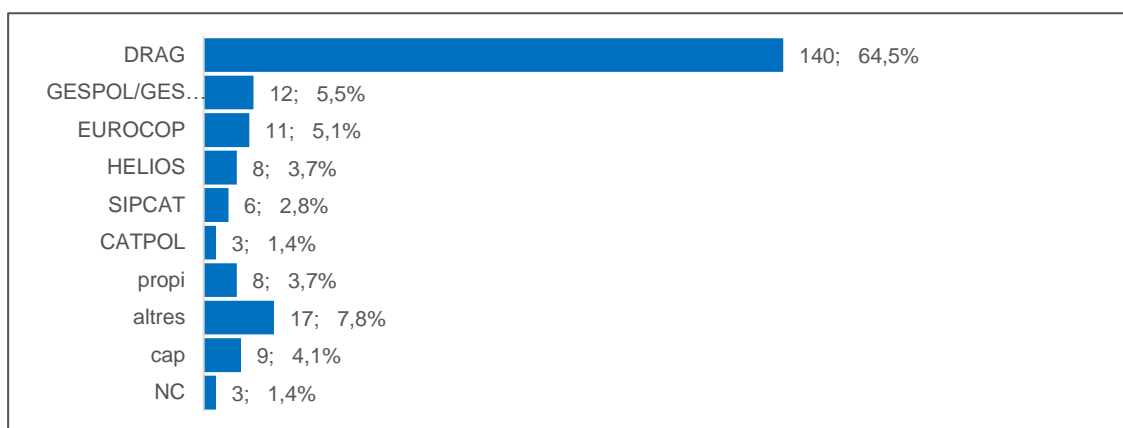
Taula 7. Material informàtic, 2022

material informàtic	nombre	%
ordinadors de taula	3.410	59,3
portàtils	355	6,2
tauletes	557	9,7
PDA	1.431	24,9
total	5.753	100,0



Sobre el total de les polícies locals, 201 (el 92,6%) compten amb una aplicació informàtica de gestió policial; 190 (el 87,6%) utilitza una aplicació de marca comercial; actualment 140 polícies locals (el 64,5%) fan servir l'aplicació DRAG, cap altra aplicació comercial la utilitzen més de 12 polícies locals.

Gràfic 7. Utilització dels diferents programes de gestió policial 2022



Hi ha una estabilització del nombre de polícies locals, sobre el 20%, que utilitza sistemes d'informació geogràfica (SIG). D'altra banda, incrementa el nombre de polícies locals que utilitza aplicacions per a mòbil (APP) com a element de prevenció i com a instrument de comunicació amb la ciutadania, concretament per al 2022, 101 polícies locals (el 46,5%), amb un increment del 21,7% respecte del 2021.

En general, el **material de telecomunicacions i trànsit** presenta un augment d'unitats respecte de l'any 2021 propi de les necessitats anuals de l'operativa policial.

Pel que fa al **material de videovigilància**, els dispositius mòbils tendeixen a l'estabilització amb un increment encara important d'un 35,0% després de l'increment de quasi 250 punts observat l'any 2021 amb l'obtenció de més de 400 dispositius.

telecomunicacions	trànsit	videovigilància
emissores	etilòmetres	dispositius
10.774	832	5.469
▲ 15,1%	▲ 4,5%	▲ 12,5%
Increment % 2021-2022	Increment % 2021-2022	Increment % 2021-2022
▲ 8,5% emis. Rescat	▲ 19,1% cinemòmetres	▲ 11,9% fixos
▲ 19,3% tel. mòbils	▼ - 4,4% sonòmetres	▲ 35,0% mòbils
	▼ - 2,5% paranyes	▲ 12,1% personals

Les dades dels darrers cinc anys mostren, d'una manera clara, l'evolució de material de telecomunicacions, videovigilància i trànsit.

Taula 8. Evolució del material de telecomunicacions, videovigilància i trànsit, 2018-2022

material telec., videovig. i trànsit	2018	2019	2020	2021	2022	Increment % 2018-2022
telecomunicacions						
total emissores	9.307	9.083	9.516	9.365	10.774	15,8%
emis. Rescat	7.080	7.322	7.916	7.882	8.552	20,8%
telèfons mòbils	1.351	1.384	1.536	1.453	1.733	28,3%
dispositius videovigilància						
fixos	2.829	3.814	3.823	4.226	4.727	67,1%
seg. d'edificis	1.592	1.618	1.672	2.080	2.080	30,7%
seg. ciutadana	777	1.124	995	1.254	1.391	79,0%
trànsit	907	1.072	1.156	892	1.256	38,5%
mòbils	53	36	36	123	166	213,2%
mòbils personals	74	110	110	514	576	678,4%
material de trànsit						
etilòmetres	740	720	783	832	869	17,4%
drogotests	1.846	2.379	2.413	2.925	3.482	88,6%
GUB contracte 2021				(*) 6.207	(**) 1.817	
cinemòmetres	115	116	132	136	162	40,9%
sonòmetres	217	194	198	184	176	-18,9%
paranys	959	1.004	1.070	1.146	1.117	16,5%

(*) Contracte de subministrament de test de detecció de substàncies estupefaents , GUB 2021.

(**) Inclou la dotació de drogotest del contracte de subministrament de 2021 per a 2022.

A l'actualitat hi ha 48 policies locals que utilitzen drons per a la realització de determinats serveis en el 68,8% d'aquestes policies aquest material és de titularitat municipal.

Pel que fa al **material de defensa**, s'observa un augment de policies locals amb dispositius conductors d'energia (DCE); actualment 74 policies locals (el 34,3%) compten amb 123 dispositius, amb un increment respecte el 2021 d'un 10,8%.

D'altra banda, disminueix de forma significativa el nombre de policies que disposa de pistoles de pebre, actualment presents en 69 policies locals (el 31,9%) i incrementen un 463,6% les unitats d'esprais de pebre sense comptar les 1.121 unitats de la Guàrdia Urbana de Barcelona. Actualment 73 policies locals compten amb esprais de pebre com a material de defensa.

Taula 9. Material de defensa, 2022

material de defensa	2020			2021			2022		
	unitats	nre. PL	% PL	unitats	nre. PL	% PL	unitats	nre. PL	% PL
pistoles	11.271	216	100,0	11.460	216	100,0	11.978	217	100,0
defenses extensibles	11.226	216	100,0	11.506	216	100,0	11.853	217	100,0
revòlvers	559	63	29,2	499	57	26,4	311	52	24,1
DCE (Taser)	114	58	26,9	111	65	30,1	123	74	34,3
pistoles de pebre	446	41	19,0	613	60	27,8	247	69	31,9
altres:									
esprais de pebre	451			316			(*) 2.902	73	33,8
armes anestèsiques	20			14			48	23	10,6

(*) 1.121 esprais de la GUB

5. Recursos organitzatius

El 97,7% de les policies locals tenen signat el Conveni SIP, el 96,3% tenen signat el Conveni de coordinació i col·laboració en matèria de seguretat pública i policia, i el 94,9% tenen signat el Conveni de col·laboració per a l'adhesió a la xarxa Rescat de radiocomunicacions d'emergències i seguretat de Catalunya.

Els darrers anys s'ha iniciat la renovació i actualització d'aquests convenis per tal de complir el que fixa la Llei 40/2015, d'1 d'octubre, de règim jurídic del sector públic, en relació amb la durada dels convenis. Actualment s'ha renovat el 83,8% dels convenis de col·laboració per a l'adhesió a la xarxa Rescat de radiocomunicacions d'emergències i seguretat de Catalunya.

Taula 10. Convenis signats el 2022 i dades acumulades (no renovacions)

tipus de conveni	2022	total acumulat
adhesió al SIP	-	212
connexió a la xarxa Rescat	1	206
coordinació i col·laboració en matèria de seguretat pública i policia	-	209

Els convenis en matèria de seguretat viària són un instrument de cooperació entre el Servei Català de Trànsit i els municipis per a la millora de la seguretat viària. El conveni marc estableix un marc de col·laboració general, i, en els annexos, s'acorda la col·laboració específica en un àmbit concret com pot ser la cessió d'etilòmetres, cinemòmetres, kits de proves per al control d'estupefaents, l'adhesió al SIAVT (Servei d'Informació i Atenció a les Víctimes de Trànsit), la redacció de plans locals de seguretat viària i la realització de parcs infantils de trànsit de motocicletes i ciclomotors.

Taula 11. Convenis vigents en matèria de seguretat viària, 2022

tipus convenis	total acumulat
cessió d'etilòmetres	198
cessió de cinemòmetres	176
parcs infantils de trànsit – bicicletes	180
parcs infantils de trànsit – ciclomotors	93
controls d'estupefaents	179
adhesió al SIAVT	103
elaboració de Plans locals de seguretat viària	111
elaboració de Treballs tècnics de seguretat viària	23
conveni marc viària	291
total	1.354

Les campanyes de vigilància i control realitzades per les policies locals i coordinades pel Servei Català de Trànsit durant l'any 2022 es fan sobre diferents factors de risc de l'accidentalitat i de la protecció dels usuaris vulnerables de la mobilitat.

Taula 12. Campanyes coordinades pel SCT, participació de les policies locals, 2022

campanyes	període	n. de cossos de PL participants
ciclistes + vehicles de mobilitat personal	gener	35
transport escolar i de menors	gener	31
seguretat passiva	febrer	57
drogo alcoholèmia	febrer i març	73
vianants (PL)	març	44
velocitat	abril	33
distraccions + semàfors	abril i maig	64
vehicles de Mobilitat Personal (PL)	maig	49
motocicletes i ciclomotors	maig	46
transport escolar i de menors	juny	26
drogo alcoholèmia	juny	65
ciclistes + Vehicles de Mobilitat Personal	juliol	32
motocicletes i ciclomotors	juliol	26
velocitat	agost	18
vianants (PL)	agost i setembre	25
seguretat Passiva	setembre	53
distraccions + semàfors	octubre	48
camions i furgonetes	novembre	22
drogoalcoholèmia	desembre	67

Les **juntes locals de seguretat** són un dels elements clau del sistema de seguretat de Catalunya, en les quals es fa un balanç de les problemàtiques de seguretat i convivència del municipi i es promouen iniciatives per abordar-les.

Durant l'any 2022 s'han dut a terme 146 juntes locals de seguretat, un 18,7% més que l'any anterior. S'han celebrat a 119 municipis amb policia local, el 80,6%, dels quals 96 han optat per una convocatòria anual.

Taula 13. Juntes locals de seguretat, 2022

regions policials	nre. JLS
RP Camp de Tarragona	11
RP Central	13
RP Girona	27
RP Metropolitana Nord	48
RP Metropolitana Barcelona	2
RP Metropolitana Sud	37
RP Pirineu Occidental	1
RP Ponent	6
RP Terres de l'Ebre	1
total	146

Entre d'altres, la junta local de seguretat aprova el **pla local de seguretat**, en el qual s'estableixen els objectius i les prioritats a treballar en l'àmbit de cada municipi. Actualment hi ha 46 municipis amb el pla local de seguretat aprovat.

Taula 14. Municipis amb pla local de seguretat aprovats a 31/12/2022 per regió policial

regions policials	PLS	municipis
RP Camp de Tarragona	7	Altafulla, Cambrils, Tarragona, Torredembarra, Valls, Vila-seca, Reus
RP Central	2	Manresa, Tona
RP Girona	1	Pals
RP Metropolitana Nord	20	Alella, Caldes de Montbui, la Garriga, Matadepera, Montmeló, Palafolls, Pineda de Mar, Polinyà, Premià de Mar, Sant Antoni de Vilamajor, Sant Cugat del Vallès, Sant Fost de Campsentelles, Sant Pol de Mar, Sant Vicenç de Montalt, Santa Susanna, Sentmenat, Vilassar de Mar, Malgrat de Mar, Mataró, Tiana
RP Metropolitana Barcelona	1	Barcelona
RP Metropolitana Sud	15	Castelldefels, Cornellà de Llobregat, Esparreguera, Esplugues de Llobregat, la Palma de Cervelló, l'Hospitalet de Llobregat, Sant Boi de Llobregat, Sant Feliu de Llobregat, Santa Coloma de Cervelló, Sitges, Torrelles de Llobregat, Santa Margarida i els Monjos, Sitges, Viladecans,

Una de les eines que la Direcció General de Coordinació de les Polícies Locals posa a disposició de les polícies locals és l'**Extrapol**, una extranet que conté un repositori de documents per facilitar la seva gestió i organització. El 2022 l'**Extrapol** ha rebut més d'onze mil consultes, un 71,6% d'aquestes en relació amb els formularis operatius.

Els formularis amb més visites han estat els de l'àmbit de trànsit (T01, T06, T15,T32), actes (A01, A10, A13 i A27) i notificacions (N01, N02 i N03).

Taula 15. Nombre de consultes a l'Extrapol segons apartats, 2022

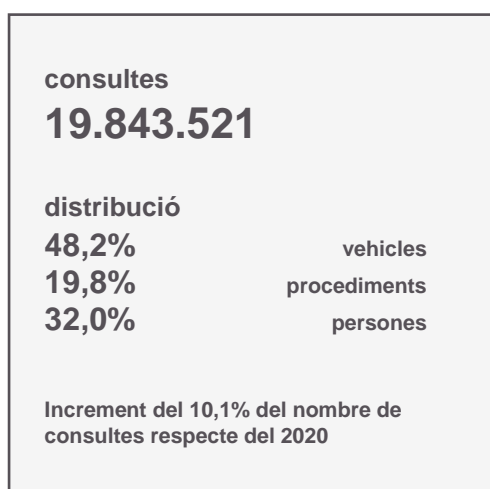
apartats	2022	total acumulat
temes d'interès	826	5.389
procediments operatius	764	4.609
formularis operatius	8.580	59.621
models de documentació	558	4.209
documents administratius	459	3.497
informes tècnics	798	7.487
total	11.985	84.812

6. Sistema d'informació policial. SIP

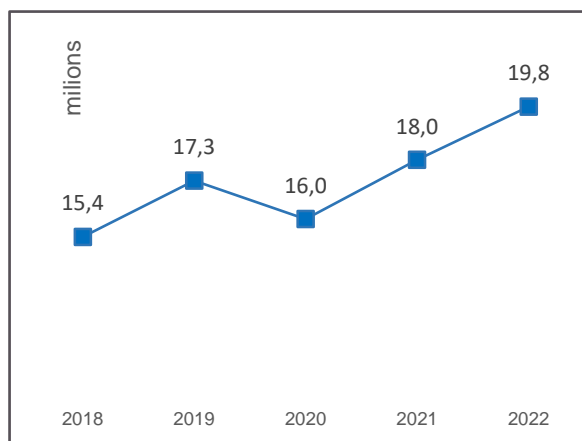
Durant el 2022 les polícies locals han instruït un 20% dels fets coneguts per la Policia de Catalunya.

Les dades d'aquest capítol han estat facilitades per la Direcció General de la Policia. El nombre de consultes al sistema d'informació policial (SIP) i el d'instrucció de delictes, així com el de detencions, és significativament més alt que el de l'any anterior.

Consultes SIP



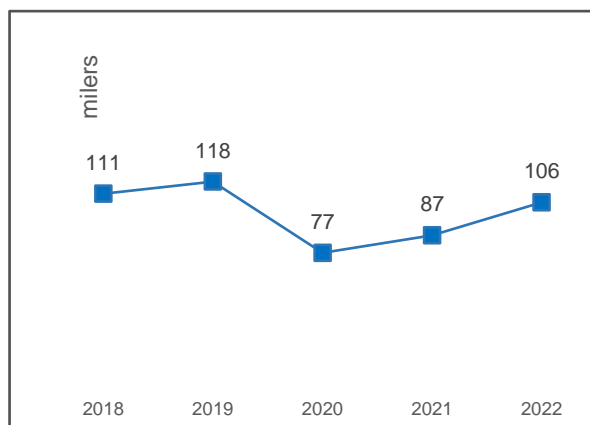
Gràfic 8. Evolució consultes SIP, 2018-2022



Delictes per fet conegut principal



Gràfic 9. Evolució delictes per fet conegut principal, 2018-2022



Taula 16. Evolució dels delictes per fet conegut principal, 2018-2022

delictes fet conegut principal	2018	%	2.019	%	2020	%	2021	%	2022	%
contra la seguretat viària	13.654	12,0	14.456	12,0	10.428	13,6	13.524	15,4	16.363	15,4
de l'homicidi i les seves formes	48	0,0	70	0,1	53	0,1	48	0,1	65	0,1
de l'avortament			1	0,0		0,0		0,0		0,0
de les lesions	5.096	4,6	5.843	5,0	3.322	4,3	3.794	4,3	4.246	4,0
lesions al fetus	1	0,0		0,0		0,0	1	0,0		0,0
contra la llibertat	2.420	2,2	2.706	2,3	1.905	2,5	2.073	2,4	1.986	1,9
de tortures i delictes contra la integritat moral	243	0,2	251	0,2	152	0,2	137	0,2	139	0,1
tràfic d'éssers humans	0	0,0	1	0,0	1	0,0		0,0		0,0
contra la llibertat sexual	228	0,2	260	0,2	177	0,2	170	0,2	157	0,1
de l'omissió del deure de socors	11	0,0	8	0,0	2	0,0	1	0,0		0,0
delicte contra la intimitat, imatge i inv. domicili	204	0,2	234	0,2	169	0,2	204	0,2	157	0,1
contra l'honor	130	0,1	108	0,1	37	0,0	40	0,0	46	0,0
contra les relacions familiars	103	0,1	81	0,1	57	0,1	47	0,1	59	0,1
contra el patrimoni	84.543	76,0	89.036	76,0	54.967	71,8	63.103	72,0	78.290	73,9
hisenda pública i seguretat social							1	0,0		0,0
contra el drets dels treballadors	6	0,0	18	0,0	12	0,0	17	0,0	9	0,0
contra els drets dels ciutadans estrangers					1	0,0		0,0	1	0,0
ordenació del territori, patrimoni, medi ambient	104	0,1	110	0,1	94	0,1	103	0,1	100	0,1
contra la seguretat col·lectiva	1.023	0,9	1.148	1,0	1.352	1,8	1.048	1,2	826	0,8
de les falsedats	733	0,7	864	0,7	881	1,2	1.073	1,2	1.250	1,2
contra l'Administració pública	7	0,0	4	0,0	2	0,0	20	0,0	24	0,0
contra l'Administració de justícia	672	0,6	805	0,7	730	1,0	767	0,9	791	0,7
contra la Constitució	13	0,0	38	0,0	26	0,0	24	0,0	17	0,0
contra l'ordre públic	1.582	1,4	1.822	1,5	2.144	2,8	1.471	1,7	1.394	1,3
contra la comunitat internacional					1	0,0		0,0		0,0
total	110.810	100	117.864	100	76.513	100	87.666	100	105.920	100

Segons tipologia, els delictes contra el patrimoni i contra la seguretat viària concentren quasi el 90% dels delictes (73,9% i 15,4% respectivament).

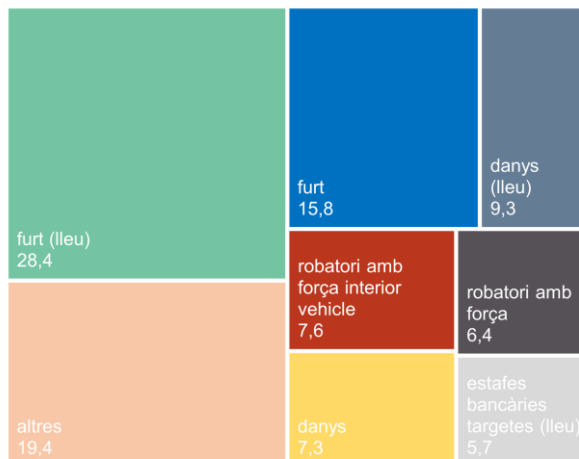
Més de la meitat dels delictes contra el patrimoni, un 57,3%, es deuen a furts, furts lleus i danys lleus. Altres delictes contra el patrimoni com els robatoris amb força a l'interior d'un vehicle, amb

5.526 delictes, els de danys amb 5.483 delictes, els de robatoris amb 4.337 delictes i els d'estafes bancàries amb 3.452 delictes, assoleixen el 24,4% dels delictes en aquest àmbit.

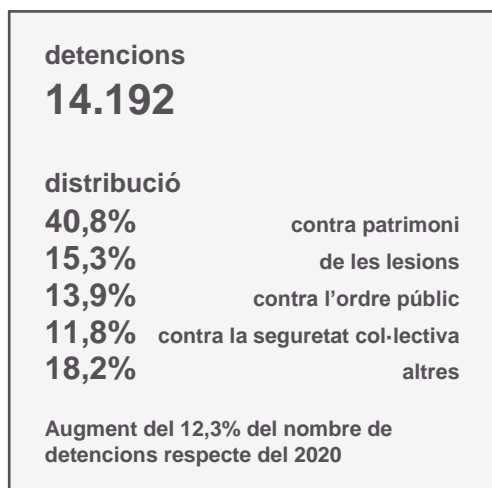
Taula 17. Delictes segons tipologia, 2022

Delictes tipologia	nombre	%
contra el patrimoni	78.290	73,9
contra la seguretat viària	16.363	15,4
de les lesions	4.246	4,0
contra la llibertat	1.986	1,9
contra l'ordre públic	1.394	1,3
altres	3.641	3,4
total	105.920	100,0

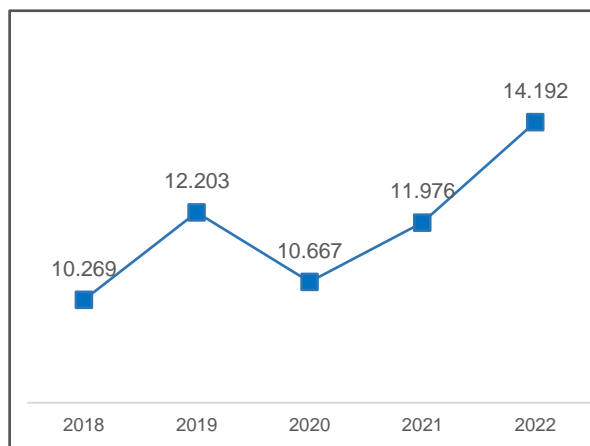
Gràfic 10. Distribució delictes contra el patrimoni, 2022



Detencions per fet principal



Gràfic 11. Evolució detencions 2017-2022



Taula 18. Evolució de les detencions segons fet conegut principal, 2018-2022

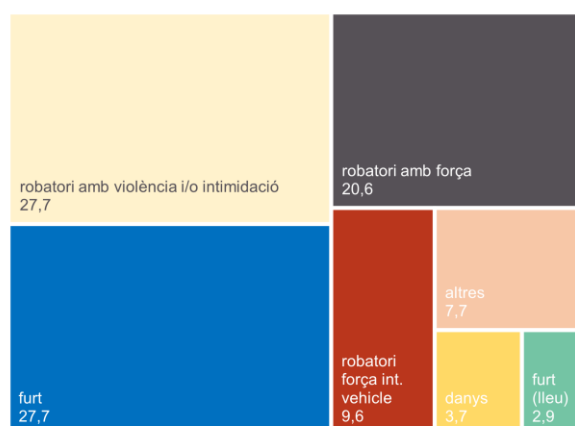
detencions fet conegut pral.	2018	%	2.019	%	2020	%	2021	%	2022	%
contra la seguretat viària	320	3,1	353	2,9	230	2,2	276	2,3	391	2,8
de l'homicidi i les seves formes	33	0,3	70	0,6	53	0,5	59	0,5	63	0,4
de les lesions	1.486	15,0	1.807	15,0	1.478	13,9	1.915	16,0	2.172	15,3
de l'avortament							1	0,0		0,0
lesions al fetus	1	0,0								0,0
contra la llibertat	491	4,8	650	5,3	649	6,1	803	6,7	806	5,7
de tortures i delictes contra la integritat moral	134	1,3	151	1,2	120	1,1	108	0,9	134	0,9
tràfic d'éssers humans					1	0,0				0,0
contra la llibertat sexual	151	1,5	153	1,3	123	1,2	168	1,4	195	1,4
de l'omissió del deure de socors	2	0,0	1	0,0						0,0
del. contra intimitat, imatge i inv. domicili	65	0,6	90	0,7	127	1,2	96	0,8	89	0,6
del. contra l'honor			2	0,0			1	0,0		0,0
contra les relacions familiars	7	0,1	3	0,0	1	0,0	1	0,0		0,0
contra el patrimoni	5.000	49,0	5.857	48,0	4.277	40,1	4.445	37,1	5.784	40,8
contra els drets dels treballadors							2	0,0	1	0,0
contra drets dels ciutadans estrangers					1	0,0			1	0,0
ordenació del territori, patrimoni, medi ambient	1	0,0	3	0,0			1	0,0		0,0
contra la seguretat col·lectiva	1.051	10,0	1.216	10,0	1.233	11,5	1.349	11,3	1.678	11,8
de les falsedats	106	1,0	114	0,9	119	1,1	192	1,6	196	1,4
contra l'Administració pública	1	0,0			1	0,0	16	0,1	1	0,0
contra l'Administració de justícia	358	3,5	492	4,0	518	4,9	638	5,3	710	5,0
del. contra la Constitució	6	0,1			5	0,0	3	0,0	3	0,0
contra l'ordre públic	1.056	10,0	1.241	10,0	1.741	16,3	1.902	15,9	1.968	13,9
total	10.269	100,0	12.203	100,0	10.667	100,0	11.976	100,0	14.192	100,0

Les detencions per delictes contra el patrimoni representen el 40,8% de les detencions totals. El 74,1 de les detencions contra el patrimoni es deuen a robatoris amb violència i/o intimidació, a robatoris amb força i a furts.

Taula 19. Detencions segons tipologia, 2022

detencions tipologies	nombre	%
contra el patrimoni	5.784	40,8
de les lesions	2.172	15,3
contra l'ordre públic	1.968	13,9
contra la seg. col·lectiva	1.678	11,8
contra la llibertat	806	5,7
altres	1.784	12,6
total	14.192	100,0

Gràfic 12. Distribució detencions contra patrimoni, 2022



7. Serveis de les policies locals

Les dades que s'exposen en aquest apartat corresponen a 211 policies locals (el 97,2%), que compten amb el 99,3% dels efectius totals.

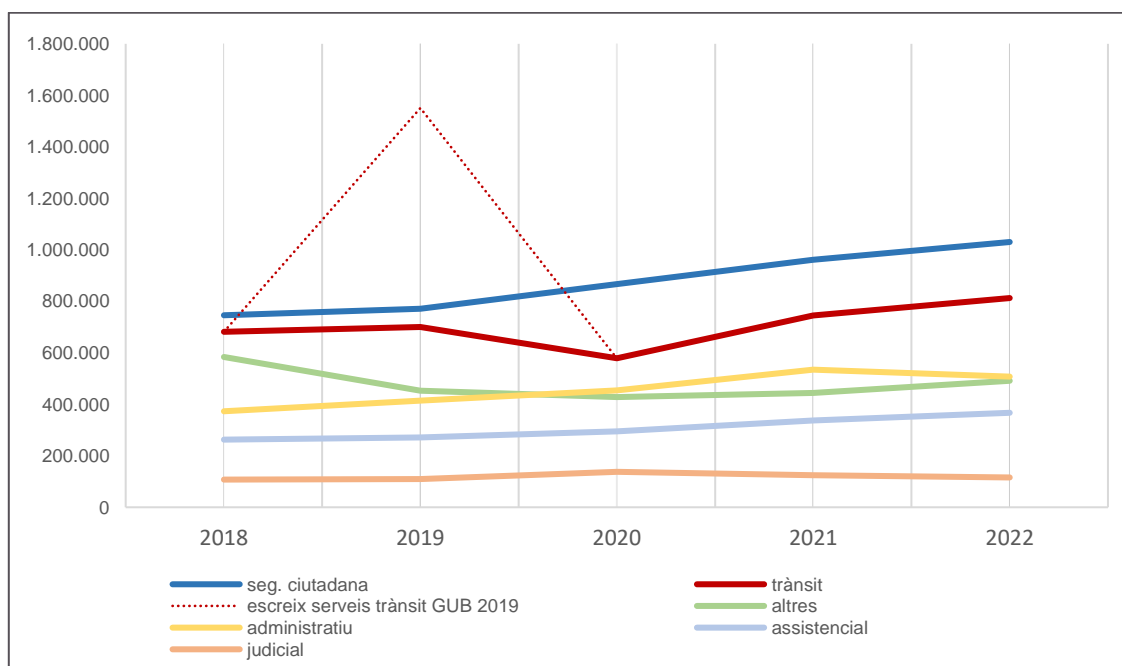
Dades generals

Atesa la informació analitzada, durant l'any 2022 el volum total dels serveis es troba al voltant dels 3.325.000, un 5,7% més de serveis realitzats respecte l'any anterior.

Els informes del 2019 i el 2020 reflectien l'impacte de dues situacions ben diferenciades: la del 2019, en què la Guàrdia Urbana de Barcelona presentava en l'àmbit de trànsit un increment excepcional dels serveis, ateses les concentracions i manifestacions esdevingudes, i la del 2020, en què els serveis de totes les policies locals es van veure afectats per les mesures extraordinàries adoptades per la situació pandèmica. L'any 2021 va mostrar una activitat policial per àmbits similar a la de l'etapa prepandèmica, amb un augment important del nombre d'actuacions respecte a les dades d'anys anteriors, sobretot en els tres àmbits de més operativitat: trànsit, seguretat ciutadana i administratiu.

L'any 2022 segueix la tendència iniciada l'any anterior, són els àmbits de seguretat ciutadana i de trànsit els que mostren un major increment de serveis realitzats, amb un increment d'un 7,2% i un 9,1% respectivament. Quasi un terç dels serveis realitzats per les policies locals (31,0%) pertanyen a l'àmbit de seguretat ciutadana amb més d'un milió de serveis.

Gràfic 13. Evolució dels serveis realitzats 2018-2022



Taula 20. Serveis realitzats per àmbits d'actuació, 2018-2022

àmbits	2018	%	2019	%	2020	%	2021	%	2022	%
trànsit	681.849	24,8	(*) 1.550.490	43,4	578.777	21,0	744.941	23,7	812.554	24,4
administratiu	372.836	13,5	414.759	11,6	453.796	16,4	534.482	17,0	507.225	15,3
seg. ciutadana	745.718	27,1	771.585	21,6	866.851	31,4	960.721	30,5	1.030.295	31,0
assistencial	262.749	9,5	270.687	7,6	295.297	10,7	337.402	10,7	366.900	11,0
judicial	107.517	3,9	109.646	3,1	137.623	5,0	124.756	4,0	117.569	3,5
altres	583.705	21,2	452.378	12,7	427.995	15,5	443.523	14,1	491.045	14,8
total	2.754.37	100,0	3.569.545	100,0	2.760.33	100,0	3.145.825	100,0	3.325.588	100,0

(*) Inclou l'escreix de serveis de trànsit de la GUB

La distribució dels serveis realitzats segons les regions policials presenten algunes diferències atesa la particularitat dels territoris i la seva realitat en relació amb la seguretat. El volum de serveis realitzats està relacionat amb el nombre de policies locals existents, el volum de població a la qual es dona servei i el nombre d'efectius existents a cadascuna de les regions policials.

Taula 21. Serveis realitzats segons regions policials, 2022

regions policials	trànsit	administratiu	seguretat ciutadana	assistencial	judicial	altres	total
RP Camp de Tarragona	78.594	43.629	67.102	28.140	19.816	51.616	288.897
RP Central	47.944	34.202	60.106	29.033	4.385	42.724	218.394
RP Girona	103.097	66.847	149.090	35.544	15.023	84.318	453.919
RP Metropol. Barcelona	118.045	112.665	221.657	58.725	1.333	21.343	533.768
RP Metropolitana Nord	248.659	145.125	323.111	96.037	44.985	160.977	1.018.894
RP Metropolitana Sud	158.514	82.524	158.821	96.694	26.703	98.447	621.703
RP Pirineu Occidental	8.114	3.024	5.869	2.094	186	0	19.287
RP Ponent	24.887	11.573	28.347	11.379	3.269	20.481	99.936
RP Terres de l'Ebre	24.700	7.636	16.192	9.254	1.869	11.139	70.790
total	812.554	507.225	1.030.295	366.900	117.569	491.045	3.325.588

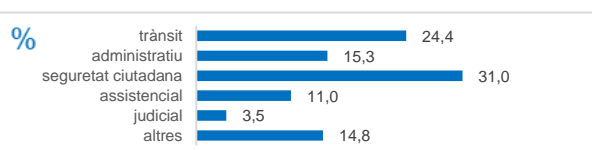
La distribució dels serveis realitzats segons àmbits d'actuació presenta algunes diferències segons les diferents regions policials.

El 2022, el pes dels àmbits de seguretat ciutadana i trànsit a les regions policials presenta un contrast més important, mentre el percentatge dels serveis de l'àmbit **administratiu**, l'**assistencial** i el **judicial** a les diferents regions policials, es mou dins una franja més homogènia en relació amb les dades totals de Catalunya: els serveis en l'àmbit administratiu en una franja de $\pm 5,9$ punts percentuals, l'assistencial en una de $\pm 4,2$ punts percentuals i el judicial en una de $\pm 3,4$ punts percentuals.

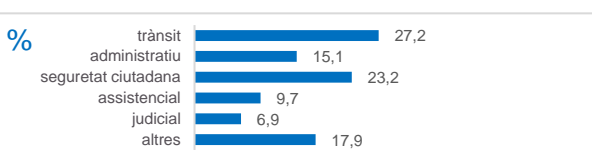
L'àmbit de la **seguretat ciutadana** presenta a la Regió Policial Metropolitana Barcelona un percentatge de serveis superior a la mitjana de Catalunya, de més de 10 punts. Pel que fa a l'àmbit de **trànsit**, a la Regió Policial Pirineu Occidental, el percentatge de serveis d'aquest àmbit és d'un 42,1,0%, quasi 18 punts per sobre del percentatge de les policies locals de Catalunya

Taula 22. Serveis de les policies locals segons àmbits i la seva distribució a Catalunya i per regió policial, 2022

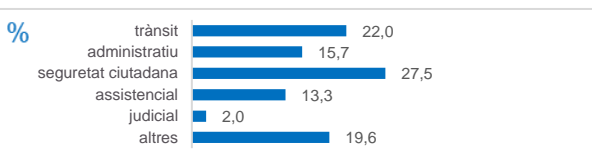
Catalunya	serveis
trànsit	812.554
administratiu	507.225
seguretat ciutadana	1.030.295
assistencial	366.900
judicial	117.569
altres	491.045



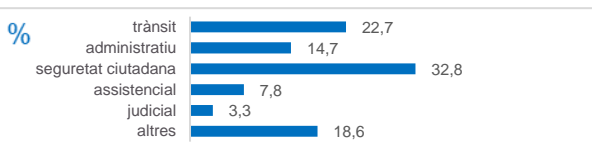
RP Camp de Tarragona	serveis
trànsit	78.594
administratiu	43.629
seguretat ciutadana	67.102
assistencial	28.140
judicial	19.816
altres	51.616



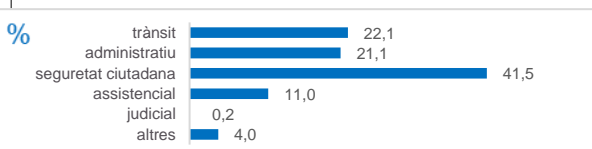
RP Central	serveis
trànsit	47.944
administratiu	34.202
seguretat ciutadana	60.106
assistencial	29.033
judicial	4.385
altres	42.724



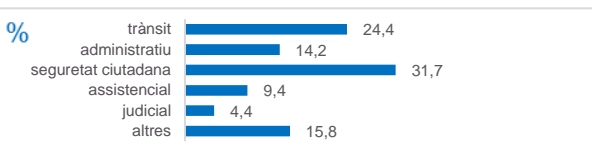
RP Girona	serveis
trànsit	103.097
administratiu	66.847
seguretat ciutadana	149.090
assistencial	35.544
judicial	15.023
altres	84.318



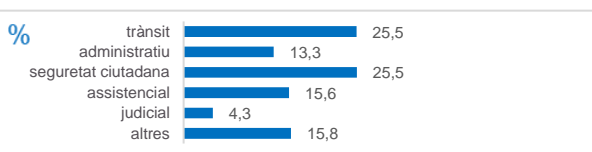
RP Metropolitana Barcelona	serveis
trànsit	118.045
administratiu	112.665
seguretat ciutadana	221.657
assistencial	58.725
judicial	1.333
altres	21.343



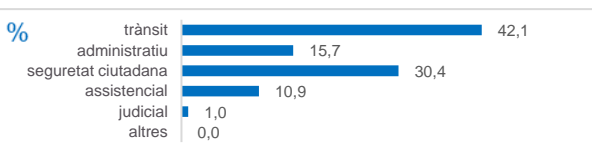
RP Metropolitana Nord	serveis
trànsit	248.659
administratiu	145.125
seguretat ciutadana	323.111
assistencial	96.037
judicial	44.985
altres	160.977



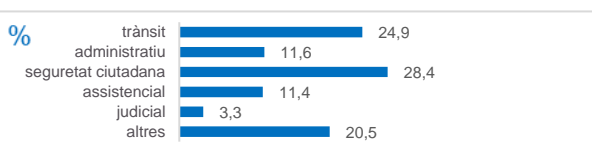
RP Metropolitana Sud	serveis
trànsit	158.514
administratiu	82.524
seguretat ciutadana	158.821
assistencial	96.694
judicial	26.703
altres	98.447



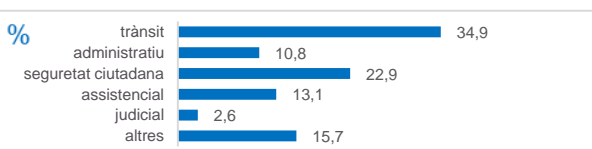
RP Pirineu Occidental	serveis
trànsit	8.114
administratiu	3.024
seguretat ciutadana	5.869
assistencial	2.094
judicial	186
altres	0



RP Ponent	serveis
trànsit	24.887
administratiu	11.573
seguretat ciutadana	28.347
assistencial	11.379
judicial	3.269
altres	20.481



RP Terres de l'Ebre	serveis
trànsit	24.700
administratiu	7.636
seguretat ciutadana	16.192
assistencial	9.254
judicial	1.869
altres	11.139



Dades principals segons els àmbits d'actuació i serveis ¹

En l'àmbit de trànsit, s'han portat a terme 812.554 actuacions. S'hi comptabilitzen serveis realitzats a requeriment del ciutadà i d'ofici, planificats o no: nombre de controls, actuacions en accidents i altres actuacions.

Les **actuacions en accidents**, siguin atestats o comunicats, que han estat auxiliats per les policies locals representen el 8,3% dels serveis de trànsit (64.415), 9,3 actuacions per 1.000 habitants. El nombre d'actuacions en accidents amb víctimes representa el 37,6% de les actuacions en accidents. Aquests accidents amb víctimes inclouen els que tenen ferits lleus, greus o víctimes mortals.

Les dades mostren una estabilització en el nombre de **controls de trànsit**, inclosos tots els controls portats a terme en aquest àmbit (alcoholèmies, drogues, velocitat, etc.), presenten un increment respecte del 2021 d'un 0,9%; mentre les **proves d'alcoholèmia** incrementen un 35,1% i les proves de drogues, un 39,7%.

Finalment, el nombre de **denúncies de trànsit** derivades de les infraccions de les ordenances municipals, dels convenis amb el Servei Català de Trànsit i dels delictes de trànsit, interposades per les policies locals disminueixen un 0,58% respecte de l'any 2021, amb 274,7 denúncies per 1.000 habitants.

Taula 23. Relació dels serveis i actuacions de trànsit, 2018-2022

Serveis i actuacions de trànsit	2018	2019	2020	2021	2022	increment % 2021-2022
total serveis trànsit	681.849	1.550.490	578.777	744.941	812.554	9,1
actuacions en accidents	66.499	63.546	35.159	50.002	64.415	28,8
actuacions en accidents amb víctimes	21.211	21.237	15.159	19.124	24.207	26,6
denúncies de trànsit	1.647.875	1.662.341	1.830.833	1.912.575	1.901.450	-0,58
controls de trànsit	94.436	72.332	46.032	66.985	67.589	0,9
proves d'alcoholèmia	147.150	117.124	69.570	100.117	135.233	35,1
proves de drogues	7.918	6.891	5.456	9.076	12.681	39,7

El nombre total de serveis realitzats en l'àmbit de **seguretat ciutadana** inclou les actuacions a requeriment o no del ciutadà, planificats o no. Té un pes sobre el total d'actuacions d'un 31,0%, amb un total de 1.030.295 serveis realitzats i 148,9 actuacions per mil habitants. El nombre de controls de seguretat duts a terme és de 158.796, un 7,2% més que l'any anterior.

L'apartat d'actuacions en l'àmbit **administratiu** inclou les denúncies o actes d'ordenances municipals, col·laboracions amb altres administracions, inspeccions policials i expedients per vehicle abandonat a la via pública. Durant el 2022, se'n van portar a terme 510.127, el 15,3% de totes les actuacions realitzades, 73,3 actuacions per mil habitants.

¹ Els indicadors per mil habitants estan confeccionats sobre la població catalana amb servei de policia local.

Les denúncies o actes en aplicació d'ordenances municipals, excloses les denúncies o actes per ordenances de trànsit, han estat 173.816, és a dir, 25,1 denúncies per mil habitants.

S'han dut a terme un total de 39.117 inspeccions per controlar el compliment de la normativa de medi ambient, comerç i consum, i espectacles i activitats recreatives.

El nombre total d'actuacions en l'àmbit **assistencial**, a requeriment del ciutadà o d'ofici, és de 366.900, 53,0 actuacions per mil habitants.

El nombre total de serveis realitzats en l'àmbit **judicial**, a requeriment o d'ofici, és de 117.569, el 3,5% de totes les actuacions.

L'àmbit **altres** representa el 14,8% dels serveis i inclou, en general, totes aquelles actuacions de suport a l'ajuntament que majoritàriament són temes relacionats amb informació i gestions administratives, anomalies i incidències a la via pública, medi ambient, policia de proximitat i mediació i protecció escolar. També s'assenyala de manera reiterada l'atenció al ciutadà i la col·laboració i cooperació amb altres administracions. El total de serveis realitzats és de 491.045.

Taula 24. Relació dels serveis segons àmbits d'actuació i evolució per mil habitants 2018-2022

àmbits	2018	% h.	2019	% h.	2020	% h.	2021	% h.	2022	% h.
seguretat ciutadana	745.718	118,5	771.585	126,9	866.851	124,2	960.721	141,1	1.030.295	148,9
trànsit	681.849	108,4	1.550.490	254,9	578.777	82,9	744.941	109,4	812.554	117,4
administratiu	372.836	59,3	414.759	68,2	453.796	65,0	534.482	78,5	507.225	73,3
assistencial	262.599	41,8	270.687	44,3	295.297	42,3	337.402	49,6	366.900	53,0
judicial	107.517	17,1	109.646	18,1	137.623	19,7	124.756	18,3	117.569	17,0
altres	583.705	92,8	451.378	74,4	427.995	61,3	443.523	65,2	491.045	70,9

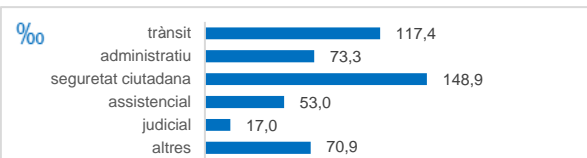
Segons les diferents regions policials, la taxa per mil habitants aplicada als serveis realitzats a cadascun dels àmbits d'actuació presenta disparitats importants. Aquestes diferències venen donades en alguns casos pel nombre d'actuacions i serveis realitzats no vinculats únicament amb la població censada al municipi, sinó amb els fluxos de vehicles i persones existents a Catalunya.

Així, els fluxos d'entrada de vehicles en determinats territoris i l'afluència de persones en diferents èpoques de l'any fa que la càrrega poblacional que suporten molts territoris sigui molt diferent de la població mostrada per les dades padronals, que, de vegades, es veuen fins i tot quintuplicades. Per tant, aquests indicadors per mil habitants, que es disparen en certes regions policials, s'han d'interpretar tenint en compte que la població amb què s'han elaborat els indicadors és la població oficial de l'Institut d'Estadística de Catalunya (IDESCAT), sense que s'hi reflecteixin els **fluxos temporals de població ni la població flotant**.

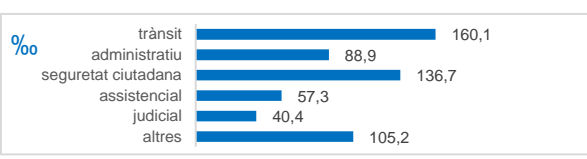
L'acumulació de serveis de trànsit per mil habitants a la Regió Policial Pirineu Occidental supera en més de 130 punts la mitjana de les policies locals de Catalunya. D'altra banda, a la Regió Policial Girona els serveis en l'àmbit de seguretat ciutadana superen en quasi 130 punts per mil habitants la mitjana de les policies locals de Catalunya.

Taula 25. Serveis realitzats per mil habitants segons àmbits d'actuació a Catalunya i regions policials, 2022

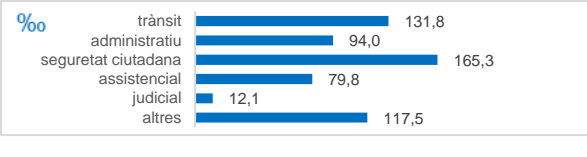
Catalunya	% h.
trànsit	117,4
administratiu	73,3
seguretat ciutadana	148,9
assistencial	53,0
judicial	17,0
altres	70,9



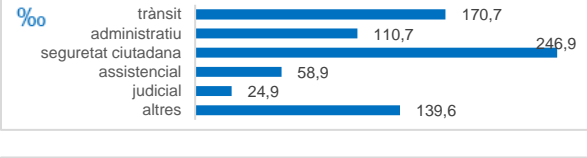
RP Camp de Tarragona	% h.
trànsit	160,1
administratiu	88,9
seguretat ciutadana	136,7
assistencial	57,3
judicial	40,4
altres	105,2



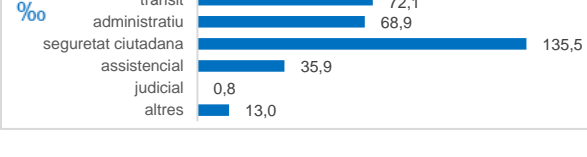
RP Central	% h.
trànsit	131,8
administratiu	94,0
seguretat ciutadana	165,3
assistencial	79,8
judicial	12,1
altres	117,5



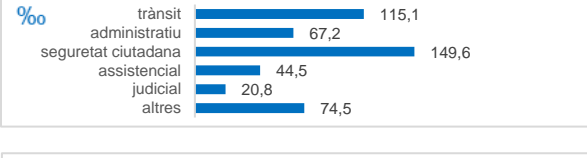
RP Girona	% h.
trànsit	170,7
administratiu	110,7
seguretat ciutadana	246,9
assistencial	58,9
judicial	24,9
altres	139,6



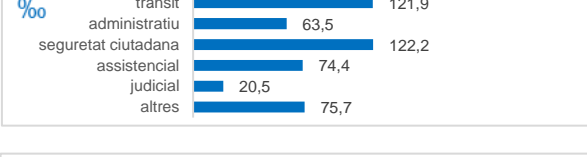
RP Metropolitana Barcelona	% h.
trànsit	72,1
administratiu	68,9
seguretat ciutadana	135,5
assistencial	35,9
judicial	0,8
altres	13,0



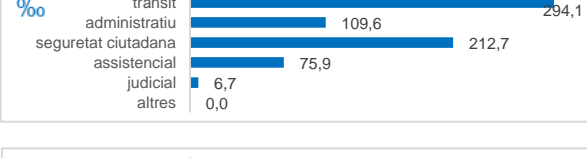
RP Metropolitana Nord	% h.
trànsit	115,1
administratiu	67,2
seguretat ciutadana	149,6
assistencial	44,5
judicial	20,8
altres	74,5



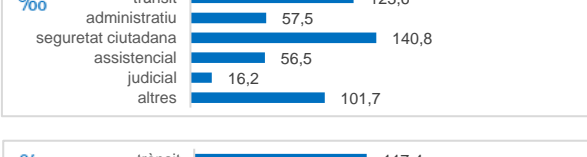
RP Metropolitana Sud	% h.
trànsit	121,9
administratiu	63,5
seguretat ciutadana	122,2
assistencial	74,4
judicial	20,5
altres	75,7



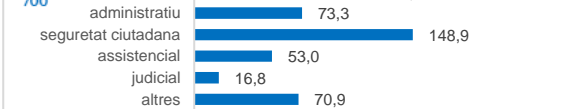
RP Pirineu Occidental	% h.
trànsit	294,1
administratiu	109,6
seguretat ciutadana	212,7
assistencial	75,9
judicial	6,7
altres	0,0



RP Ponent	% h.
trànsit	123,6
administratiu	57,5
seguretat ciutadana	140,8
assistencial	56,5
judicial	16,2
altres	101,7



RP Terres de l'Ebre	% h.
trànsit	117,4
administratiu	73,3
seguretat ciutadana	148,9
assistencial	53,0
judicial	16,8
altres	70,9



Annexos

Taula 26. Serveis/actuacions per mil habitants de les polícies locals, 2018-2022

serveis/actuacions de les polícies locals	2018	2019	2020	2021	2022
total d'actuacions de trànsit (serveis realitzats, a requeriment del ciutadà o d'ofici, en l'àmbit de trànsit, planificats o no: nombre de controls, actuacions en accidents i altres actuacions)	108,4 ‰ h.	254,9 ‰ h.	82,9 ‰ h.	109,9 ‰ h.	117,4 ‰ h.
actuacions en accidents (nombre total d'actuacions en accidents, sigui atestat o comunicat, que hagin estat auxiliats per policia local)	10,6 ‰ h.	10,4 ‰ h.	5,3 ‰ h.	7,3 ‰ h.	9,3 ‰ h.
accidents de trànsit amb víctimes (inclou el nombre total d'accidents amb ferits lleus, greus o morts, el que generi que una persona necessiti assistència mèdica, sigui atestat o comunicat)	3,4 ‰ h.	3,5 ‰ h.	2,4 ‰ h.	2,8 ‰ h.	3,5 ‰ h.
controls de trànsit fets (tots els controls relacionats amb el trànsit: d'alcoholèmia o de drogues, de velocitat, altres controls)	15,0 ‰ h.	11,9 ‰ h.	6,9 ‰ h.	9,8 ‰ h.	9,8 ‰ h.
nombre de proves d'alcoholèmia fetes (totes les proves d'alcoholèmia, tant preventives com les fetes a les persones implicades en un accident o infracció)	23,4 ‰ h.	19,2 ‰ h.	10,5 ‰ h.	14,7 ‰ h.	19,5 ‰ h.
alcoholèmies positives	12,20%	14,60%	17,9%	19,60%	20,70%
nombre de proves de drogues fetes (totes les proves de drogues, tant les preventives com les fetes a les persones implicades en un accident o infracció)	1,1 ‰ h.	1,3 ‰ h.	0,8 ‰ h.	1,3 ‰ h.	1,8 ‰ h.
proves positives	59,10%	59,50%	58,9%	53,40%	50,10%
nombre de denúncies de trànsit (orden. municipals, SCT, per delictes de trànsit)	261,9 ‰ h.	273,2 ‰ h.	276,2 ‰ h.	280,9 ‰ h.	274,7 ‰ h.
total actuacions seguretat ciutadana (serveis realitzats, a requeriment del ciutadà o d'ofici, en l'àmbit de seguretat ciutadana, planificats o no)	118,5 ‰ h.	126,9 ‰ h.	124,2 ‰ h.	141,1 ‰ h.	148,9 ‰ h.
controls policials en l'àmbit de la seguretat ciutadana (controls preventius de seguretat ciutadana realitzats)	16,0 ‰ h.	19,6 ‰ h.	21,1 ‰ h.	23,0 ‰ h.	22,9 ‰ h.
total actuacions de policia administrativa (nombre de denúncies o actes d'ordenances municipals, col·laboracions amb altres administracions, inspeccions policials, expedients per vehicle abandonat a la via pública)	59,3 ‰ h.	68,2 ‰ h.	65,0 ‰ h.	78,5 ‰ h.	73,3 ‰ h.
denúncies o actes d'ordenances municipals (s'exclouen les denúncies o actes per ordenances de trànsit)	25,5 ‰ h.	26,3 ‰ h.	26,0 ‰ h.	31,8 ‰ h.	25,1 ‰ h.
inspeccions policials realitzades (inspeccions policials per tal de controlar el compliment de la normativa de medi ambient (ex. sonometria), comerç i consum (ex. drets del consumidor), i espectacles i activitats recreatives (ex. horaris de tancament))	5,5 ‰ h.	5,5 ‰ h.	7,4 ‰ h.	5,7 ‰ h.	5,7 ‰ h.
total actuacions de policia assistencial (actuacions, a requeriment del ciutadà o d'ofici, en l'àmbit assistencial, planificats o no)	41,8 ‰ h.	44,3 ‰ h.	42,3 ‰ h.	49,6 ‰ h.	53,0 ‰ h.
nombre d'actuacions relacionades amb gent gran	3,2 ‰ h.	4,3 ‰ h.	2,9 ‰ h.	2,7 ‰ h.	3,1 ‰ h.
nombre d'actuacions relacionades amb menors	1,9 ‰ h.	--	2,0 ‰ h.	2,5 ‰ h.	2,8 ‰ h.
total actuacions de policia judicial (serveis realitzats, a requeriment o d'ofici, en l'àmbit judicial)	17,1 ‰ h.	18,1 ‰ h.	19,7 ‰ h.	18,3 ‰ h.	17,0 ‰ h.
nombre de notificacions i citacions gestionades	16,8 ‰ h.	19,4 ‰ h.	12,1 ‰ h.	13,1 ‰ h.	11,7 ‰ h.
total serveis altres àmbits	92,8 ‰ h.	74,4 ‰ h.	61,3 ‰ h.	65,2 ‰ h.	70,9 ‰ h.

Nota: Explotació de dades de 211 polícies locals (el 97,2% dels cossos).

Taula 27. Serveis/actuacions realitzades per mil habitants segons les dimensions de les policies locals per efectius, 2022

serveis/actuacions de les policies locals	policies locals de Catalunya	PL de Catalunya segons nombre d'efectius		
		d'1 a 20	de 21 a 50	més de 50
total d'actuacions de trànsit	117,4‰ h.	201,2 ‰ h.	180,3 ‰ h.	86,3 ‰ h.
nombre d'actuacions en accidents	9,3 ‰ h.	9,7 ‰ h.	8,9 ‰ h.	9,3 ‰ h.
nombre d'accidents de trànsit amb víctimes	3,5 ‰ h.	2,1 ‰ h.	2,3 ‰ h.	4,0 ‰ h.
nombre de controls de trànsit fets	9,8 ‰ h.	24,5 ‰ h.	14,9 ‰ h.	5,9 ‰ h.
nombre de proves d'alcoholèmia fetes	19,5 ‰ h.	20,3 ‰ h.	18,9 ‰ h.	19,4 ‰ h.
nombre d'alcoholèmies positives	20,7%	16,2%	18,6%	22,0%
nombre de proves de drogues fetes	1,8 ‰ h.	1,7‰ h.	1,2 ‰ h.	2,0 ‰ h.
nombre de proves de drogues positives	50,1%	47,7%	52,8%	50,1%
nombre de denúncies de trànsit	274,7 ‰ h.	140,3 ‰ h.	226,3 ‰ h.	307,4‰ h.
total actuacions de seguretat ciutadana	148,9 ‰ h.	337,1 ‰ h.	219,5 ‰ h.	97,9 ‰ h.
controls policials en l'àmbit de la seguretat	22,9 ‰ h.	50,7 ‰ h.	26,6 ‰ h.	17,1 ‰ h.
total actuacions de policia administrativa	73,3‰ h.	126,5 ‰ h.	97,6 ‰ h.	58,1 ‰ h.
nombre de denúncies o actes d'ordenances municipals	25,1 ‰ h.	16,7 ‰ h.	15,3 ‰ h.	29,7 ‰ h.
nombre d'inspeccions policials realitzades	5,7 ‰ h.	10,0‰ h.	9,0 ‰ h.	4,0‰ h.
total actuacions de policia assistencial	53,0 ‰ h.	85,9 ‰ h.	86,3 ‰ h.	38,5 ‰ h.
nombre d'actuacions relacionades amb gent gran	3,1 ‰ h.	9,4 ‰ h.	6,6 ‰ h.	1,1 ‰ h.
nombre d'actuacions relacionades amb menors	2,8 ‰ h.	7,0 ‰ h.	4,9 ‰ h.	1,5 ‰ h.
total actuacions policia judicial	17,0 ‰ h.	28,9 ‰ h.	29,3 ‰ h.	11,4 ‰ h.
nombre de notificacions i citacions gestionades	11,7 ‰ h.	18,6 ‰ h.	18,7 ‰ h.	8,6 ‰ h.
total serveis altres àmbits	70,9 ‰ h.	180,1 ‰ h.	127,3 ‰ h.	37,5 ‰ h.

Nota: Explotació de dades de 211 policies locals (el 97,2% dels cossos)

Polícies locals de Catalunya 2022

- [Polícia Local d'Abrera](#)
 - [Polícia Local d'Agramunt](#)
 - [Polícia Local d'Alcanar](#)
 - [Polícia Local d'Alcarràs](#)
 - [Polícia Local d'Alella](#)
 - [Polícia Local d'Almacelles](#)
 - [Polícia Local d'Altafulla](#)
 - [Polícia Local de l'Ametlla de Mar](#)
 - [Polícia Local de l'Ametlla del Vallès](#)
 - [Polícia Local d'Amposta](#)
 - [Polícia Local d'Anglès](#)
 - [Polícia Local de l'Ampolla](#)
 - [Polícia Local de l'Arboç](#)
 - [Polícia Local d'Arbúcies](#)
 - [Polícia Local d'Arenys de Mar](#)
 - [Polícia Local d'Arenys de Munt](#)
 - [Polícia Local d'Argentona](#)
 - [Polícia Local d'Artés](#)
 - [Polícia Local de Badalona](#)
 - [Polícia Local de Badia del Vallès](#)
 - [Polícia Local de Balaquer](#)
 - [Polícia Local de Banyoles](#)
 - [Polícia Local de Barberà del Vallès](#)
 - [Guàrdia Urbana de Barcelona](#)
 - [Polícia Local de Beques](#)
 - [Polícia Local de Begur](#)
 - [Polícia Local de Berga](#)
 - [Polícia Local de Bigues i Riells del Fai](#)
 - [Polícia Local de la Bisbal d'Empordà](#)
 - [Polícia Local de Blanes](#)
 - [Polícia Local de les Borges Blanques](#)
 - [Polícia Local de Breda](#)
 - [Polícia Local de Cabrera de Mar](#)
 - [Polícia Local de Cabriels](#)
 - [Polícia Local de Cadaqués](#)
 - [Polícia Local de Calafell](#)
 - [Polícia Local de Caldes de Malavella](#)
 - [Polícia Local de Caldes de Montbui](#)
 - [Polícia Local de Caldes d'Estrac](#)
 - [Polícia Local de Calella](#)
 - [Polícia Local de Calonge i Sant Antoni](#)
 - [Polícia Local de Camarles](#)
 - [Polícia Local de Cambrils](#)
 - [Polícia Local de Canet de Mar](#)
 - [Polícia Local de Canovelles](#)
 - [Polícia Local de Capellades](#)
 - [Polícia Local de Cardedeu](#)
 - [Polícia Local de Cardona](#)
 - [Polícia Local de Cassà de la Selva](#)
 - [Polícia Local de Castellar del Vallès](#)
 - [Polícia Local de Castellbisbal](#)
 - [Polícia Local de Castelldefels](#)
 - [Polícia Local de Castelló d'Empúries](#)
 - [Polícia Local de Castell-Platja d'Aro](#)
 - [Polícia Local de Cerdanyola del Vallès](#)
 - [Polícia Local de Cervelló](#)
 - [Polícia Local de Cervera](#)
 - [Polícia Local de Constantí](#)
 - [Polícia Local de Corbera de Llobregat](#)
 - [Polícia Local de Cornellà de Llobregat](#)
 - [Polícia Local de Creixell](#)
 - [Polícia Local de Cubelles](#)
 - [Polícia Local de Cunit](#)
 - [Polícia Local de Deltebre](#)
 - [Polícia Local de Dosrius](#)
 - [Polícia Local de l'Escala](#)
 - [Polícia Local d'Esparreguera](#)
 - [Polícia Local d'Esplugues de Llobregat](#)
 - [Polícia Local de Figueres](#)
 - [Polícia Local de les Franqueses del Vallès](#)
 - [Polícia Local de la Garriga](#)
 - [Polícia Municipal de Gavà](#)
 - [Polícia Local de Gelida](#)
 - [Polícia Municipal de Girona](#)
 - [Polícia Local de Granollers](#)
 - [Guàrdia Urbana de l'Hospitalet de Llobregat](#)
 - [Polícia Local d'Hostalric](#)
 - [Polícia Local d'Igualada](#)
 - [Polícia Local de la Jonquera](#)
 - [Polícia Local de la Llagosta](#)
 - [Polícia Local de Llagostera](#)
 - [Polícia Local de Llançà](#)
 - [Guàrdia Urbana de Lleida](#)
 - [Polícia Local de Lliçà d'Amunt](#)
 - [Polícia Local de Lliçà de Vall](#)
 - [Polícia Local de Llinars del Vallès](#)
 - [Polícia Local de Lloret de Mar](#)
 - [Polícia Local de Malgrat de Mar](#)
 - [Polícia Local de Manlleu](#)
 - [Polícia Local de Manresa](#)
 - [Polícia Local de Maçanet de la Selva](#)
 - [Polícia Local de Martorell](#)
 - [Polícia Local de Martorelles](#)
 - [Polícia Local del Masnou](#)
 - [Polícia Local de Masquefa](#)
 - [Polícia Local de Matadepera](#)
 - [Polícia Local de Mataró](#)
 - [Polícia Local de Moià](#)
 - [Guàrdia Urbana de Molins de Rei](#)
 - [Polícia Local de Mollerussa](#)
 - [Polícia Municipal de Mollet del Vallès](#)
 - [Polícia Local de Montblanc](#)
 - [Polícia Local de Montcada i Reixac](#)
 - [Polícia Local de Montgat](#)
 - [Polícia Local de Montmeló](#)
 - [Polícia Local de Montornès del Vallès](#)
-

- [Polícia Local de Mont-roig del Camp](#)
 - [Polícia Local de Navàs](#)
 - [Polícia Local d'Olesa de Montserrat](#)
 - [Polícia Local d'Olot](#)
 - [Polícia Local de Palafoolls](#)
 - [Polícia Local de Palafrugell](#)
 - [Polícia Local de Palamós](#)
 - [Polícia Local de Palau-solità i Plegamans](#)
 - [Polícia Local de Pallejà](#)
 - [Polícia Local de la Palma de Cervelló](#)
 - [Polícia Local de Pals](#)
 - [Polícia Local del Papiol](#)
 - [Polícia Local de Parets del Vallès](#)
 - [Polícia Local de Piera](#)
 - [Polícia Local de Pineda de Mar](#)
 - [Polícia Local de Polinyà](#)
 - [Polícia Local del Prat de Llobregat](#)
 - [Polícia Local de Premià de Dalt](#)
 - [Polícia Local de Premià de Mar](#)
 - [Polícia Local de Puigcerdà](#)
 - [Guàrdia Urbana de Reus](#)
 - [Polícia Local de Ribes de Freser](#)
 - [Polícia Local de Ripoll](#)
 - [Polícia Local de Ripollet](#)
 - [Polícia Local de la Roca del Vallès](#)
 - [Polícia Local de Roda de Berà](#)
 - [Polícia Local de Roquetes](#)
 - [Polícia Local de Roses](#)
 - [Polícia Local de Rubí](#)
 - [Polícia Municipal de Sabadell](#)
 - [Polícia Local de Sallent](#)
 - [Polícia Local de Salou](#)
 - [Polícia Local de Salt](#)
 - [Polícia Local de Sant Adrià de Besòs](#)
 - [Polícia Local de Sant Andreu de la Barca](#)
 - [Polícia Local de Sant Andreu de Llavaneres](#)
 - [Polícia Local de Sant Antoni de Vilamajor](#)
 - [Polícia Local de Sant Boi de Llobregat](#)
 - [Polícia Local de Sant Carles de la Ràpita](#)
 - [Polícia Local de Sant Cebrià de Vallalta](#)
 - [Polícia Local de Sant Celoni](#)
 - [Polícia Local de Sant Climent de Llobregat](#)
 - [Polícia Local de Sant Cugat del Vallès](#)
 - [Polícia Local de Sant Esteve Sesrovires](#)
 - [Polícia Local de Sant Feliu de Codines](#)
 - [Polícia Local de Sant Feliu de Guíxols](#)
 - [Polícia Local de Sant Feliu de Llobregat](#)
 - [Polícia Local de Sant Fost de Campsentelles](#)
 - [Polícia Local de Sant Fruitós de Bages](#)
 - [Polícia Local de Sant Jaume d'Enveja](#)
 - [Polícia Local de Sant Joan de les Abadesses](#)
 - [Polícia Local de Sant Joan de Vilatorrada](#)
 - [Polícia Local de Sant Joan Despí](#)
 - [Polícia Local de Sant Just Desvern](#)
 - [Polícia Local de Sant Pere de Ribes](#)
 - [Polícia Local de Sant Pol de Mar](#)
 - [Polícia Local de Sant Quirze del Vallès](#)
 - [Polícia Local de Sant Sadurní d'Anoia](#)
 - [Polícia Local de Sant Vicenç de Castellet](#)
 - [Polícia Local de Sant Vicenç de Montalt](#)
 - [Polícia Local de Sant Vicenç dels Horts](#)
 - [Polícia Local de Santa Coloma de Cervelló](#)
 - [Polícia Local de Santa Coloma de Farners](#)
 - [Polícia Local de Santa Coloma de Gramenet](#)
 - [Polícia Local de Santa Cristina d'Aro](#)
 - [Polícia Local de Santa Eulàlia de Ronçana](#)
 - [Polícia Local de Santa Margarida de Montbui](#)
 - [Polícia Local de Santa Margarida i els Monjos](#)
 - [Polícia Local de Santa Maria de Palautordera](#)
 - [Polícia Local de Santa Perpètua de Mogoda](#)
 - [Polícia Local de Santa Susanna](#)
 - [Polícia Local de Santpedor](#)
 - [Polícia Local de Sarrià de Ter](#)
 - [Polícia Local de la Sénia](#)
 - [Polícia Local de Sentmenat](#)
 - [Polícia Local de la Seu d'Urgell](#)
 - [Polícia Local de Sils](#)
 - [Polícia Local de Sitges](#)
 - [Polícia Local de Solsona](#)
 - [Polícia Local de Súria](#)
 - [Guàrdia Urbana de Tarragona](#)
 - [Polícia Local de Tàrraga](#)
 - [Polícia Local de Teià](#)
 - [Polícia Municipal de Terrassa](#)
 - [Polícia Local de Tiana](#)
 - [Polícia Local de Tona](#)
 - [Polícia Local de Tordera](#)
 - [Polícia Local de Torelló](#)
 - [Polícia Local de Torredembarra](#)
 - [Polícia Local de Torrelles de Llobregat](#)
 - [Polícia Local de Torroella de Montgrí](#)
 - [Polícia Local de Tortosa](#)
 - [Polícia Local de Tossa de Mar](#)
 - [Polícia Local de Tremp](#)
 - [Polícia Local d'Ulldecona](#)
 - [Polícia Local de Vacarisses](#)
 - [Polícia Local de Vallirana](#)
 - [Polícia Local de Valls](#)
 - [Polícia Local de Vandellòs i l'Hospitalet de l'Infant](#)
 - [Polícia Local del Vendrell](#)
 - [Guàrdia Urbana de Vic](#)
 - [Polícia Local de Vidreres](#)
 - [Polícia Local de Viladecans](#)
 - [Polícia Local de Viladecavalls](#)
 - [Polícia Local de Vilafranca del Penedès](#)
 - [Polícia Local de Vilanova del Camí](#)
 - [Polícia Local de Vilanova del Vallès](#)
 - [Polícia Local de Vilanova i la Geltrú](#)
 - [Polícia Local de Vila-seca](#)
 - [Polícia Local de Vilassar de Dalt](#)
 - [Polícia Local de Vilassar de Mar](#)
-

